





Légende





Marais issus des Znieff de type 1

-  BAS-MARAIS DE LA GUILBERDIÈRE
-  MARAIS DE BLONVILLE ET DE VILLERS
-  MARAIS DE BRUCOURT ET GOUSTRANVILLE
-  MARAIS DE CHICHEBOVILLE ET BELLENGREVILLE
-  MARAIS DE COLLEVILLE-MONTGOMERY
-  MARAIS DE FLEURY-SUR-ORNE
-  MARAIS DE FRÉNOUVILLE
-  MARAIS DE LA BASSE-VALLEE DE LA TÔUQUES
-  MARAIS DE LA DORETTE
-  MARAIS DE LA ROSIÈRE
-  MARAIS DE L'AURE
-  MARAIS DE PERCY-EN-AUGE
-  MARAIS DE VARAVILLE
-  MARAIS DE VIMONT
-  MARAIS DES TROIS CHAUSSEES
-  MARAIS DU GRAND CANAL
-  MARAIS DU HAM
-  MARAIS DU VERET
-  MARAIS ET DUNES DE VER-MEUVAINES

Marais issus des Znieff de type 2

-  MARAIS DE LA DIVES ET SES AFFLUENTS
-  MARAIS DU COTENTIN ET DU BESSIN

Cours d'eau Police de l'Eau

-  Absent sur le terrain.
-  Source ou écoulement exclu des cours d'eau police de l'eau
-  En attente d'expertise
-  Police de l'eau



00265 km
11